

Ports de Commerce de Corse
Porti di Commerciù di Corsica

Mensuel
U Misincu

Trafic Passagers 2023
Trafficu Passageri 2023

janvier 2023
ghjennaghju 2023

PORTS DE COMMERCE DE CORSE

janvier 2023

TRAFIC PASSAGERS GLOBAL

TOTAL PORTS	Trafic passagers du 1er au 31 janvier			Cumul passagers depuis le 1er Janvier		
	2022	2023	Variation	2022	2023	Variation
Régulier National	62 513	66 675	6,66%	62 513	66 675	6,66%
Régulier Internat°	10 723	17 199	60,39%	10 723	17 199	60,39%
TOTAL	73 236	83 874	14,53%	73 236	83 874	14,53%
Croisières	0	0	-	0	0	-
TOTAL	73 236	83 874	14,53%	73 236	83 874	14,53%
AJACCIO	Trafic passagers du 1er au 31 janvier			Cumul passagers depuis le 1er Janvier		
	2022	2023	Variation	2022	2023	Variation
Régulier National	20 734	22 995	10,90%	20 734	22 995	10,90%
Régulier Internat°	291	663	127,84%	291	663	127,84%
TOTAL	21 025	23 658	12,52%	21 025	23 658	12,52%
Croisières	0	0	-	0	0	-
TOTAL	21 025	23 658	12,52%	21 025	23 658	12,52%
BASTIA	Trafic passagers du 1er au 31 janvier			Cumul passagers depuis le 1er Janvier		
	2022	2023	Variation	2022	2023	Variation
Régulier National	30 900	34 853	12,79%	30 900	34 853	12,79%
Régulier Internat°	6 934	11 046	59,30%	6 934	11 046	59,30%
TOTAL	37 834	45 899	21,32%	37 834	45 899	21,32%
Croisières	0	0	-	0	0	-
TOTAL	37 834	45 899	21,32%	37 834	45 899	21,32%
BONIFACIO	Trafic passagers du 1er au 31 janvier			Cumul passagers depuis le 1er Janvier		
	2022	2023	Variation	2022	2023	Variation
Régulier National	0	0	-	0	0	-
Régulier Internat°	3 292	5 379	63,40%	3 292	5 379	63,40%
TOTAL	3 292	5 379	63,40%	3 292	5 379	63,40%
Croisières	0	0	-	0	0	-
TOTAL	3 292	5 379	63,40%	3 292	5 379	63,40%
L'ILE-ROUSSE	Trafic passagers du 1er au 31 janvier			Cumul passagers depuis le 1er Janvier		
	2022	2023	Variation	2022	2023	Variation
Régulier National	3 803	3 055	-19,67%	3 803	3 055	-19,67%
Régulier Internat°	198	111	-43,94%	198	111	-43,94%
TOTAL	4 001	3 166	-20,87%	4 001	3 166	-20,87%
Croisières	0	0	-	0	0	-
TOTAL	4 001	3 166	-20,87%	4 001	3 166	-20,87%
PORTO-VECCHIO	Trafic passagers du 1er au 31 janvier			Cumul passagers depuis le 1er Janvier		
	2022	2023	Variation	2022	2023	Variation
Régulier National	4 838	3 572	-26,17%	4 838	3 572	-26,17%
Régulier Internat°	8	0	-100,00%	8	0	-100,00%
TOTAL	4 846	3 572	-26,29%	4 846	3 572	-26,29%
Croisières	0	0	-	0	0	-
TOTAL	4 846	3 572	-26,29%	4 846	3 572	-26,29%
PROPRIANO	Trafic passagers du 1er au 31 janvier			Cumul passagers depuis le 1er Janvier		
	2022	2023	Variation	2022	2023	Variation
Régulier National	2 238	2 200	-1,70%	2 238	2 200	-1,70%
Régulier Internat°	0	0	-	0	0	-
TOTAL	2 238	2 200	-1,70%	2 238	2 200	-1,70%
Croisières	0	0	-	0	0	-
TOTAL	2 238	2 200	-1,70%	2 238	2 200	-1,70%

PORTS DE COMMERCE DE CORSE

janvier 2023

TRAFIC PASSAGERS

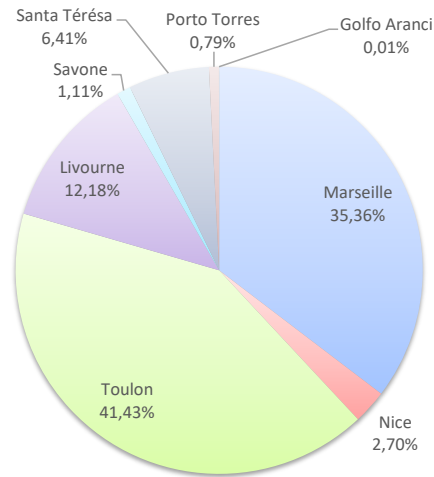
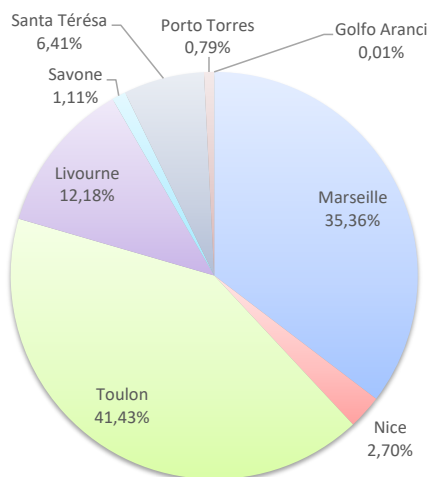
	Trafic passagers du 1er au 31 janvier		
	2022	2023	Variation
Régulier National	62 513	66 675	6,66%
Régulier Internat°	10 723	17 199	60,39%
TOTAL	73 236	83 874	14,53%
Croisières	0	0	-
TOTAL	73 236	83 874	14,53%

	Cumul passagers depuis le 1er Janvier		
	2022	2023	Variation
Régulier National	62 513	66 675	6,66%
Régulier Internat°	10 723	17 199	60,39%
TOTAL	73 236	83 874	14,53%
Croisières	0	0	-
TOTAL	73 236	83 874	14,53%

LIGNES

Lignes	Pax	Variation n-1
Marseille	29 659	-2,88%
Nice	2 267	-42,97%
Toulon	34 749	24,10%
Livourne	10 218	43,59%
Savone	928	-
Piombino	0	-100,00%
Santa Térésa	5 379	63,40%
Porto Torres	663	63,40%
Golfo Aranci	11	-

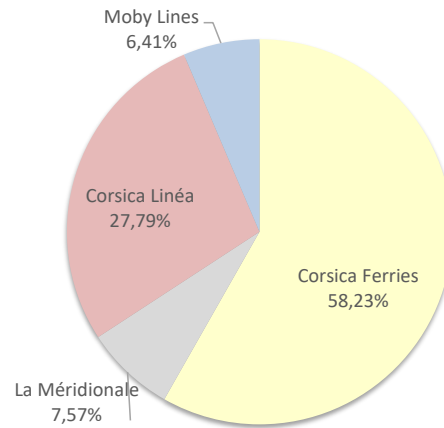
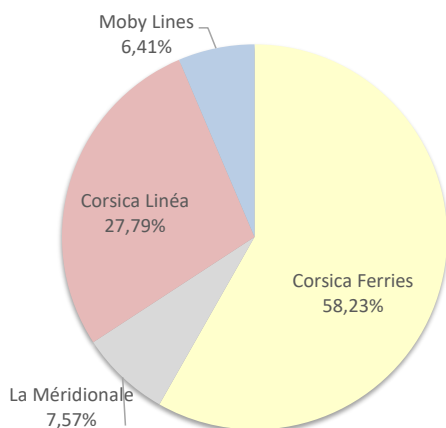
Lignes	Pax	Variation n-1
Marseille	29 659	-2,88%
Nice	2 267	-42,97%
Toulon	34 749	24,10%
Livourne	10 218	43,59%
Savone	928	-
Piombino	0	-100,00%
Santa Térésa	5 379	63,40%
Porto Torres	663	121,74%
Golfo Aranci	11	-



COMPAGNIES

Compagnies	Pax	Variation n-1
Corsica Ferries	48 836	23,93%
La Méridionale	6 349	6,01%
Corsica Linéa	23 310	-5,04%
Moby Lines	5 379	63,40%

Compagnies	Pax	Variation n-1
Corsica Ferries	48 836	23,93%
La Méridionale	6 349	6,01%
Corsica Linéa	23 310	-5,04%
Moby Lines	5 379	63,40%

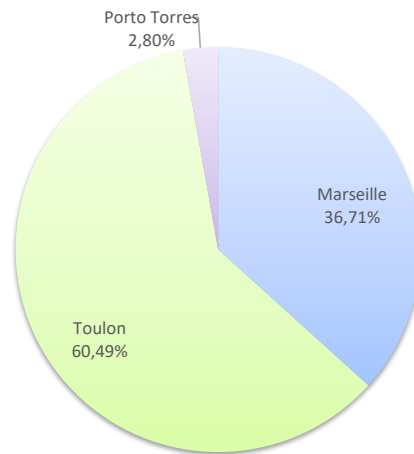
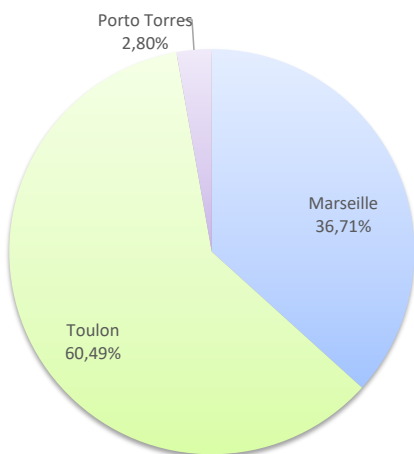


TRAFIC PASSAGERS

	Trafic passagers du 1er au 31 janvier			Cumul passagers depuis le 1er Janvier		
	2022	2023	Variation	2022	2023	Variation
Régulier National	20 734	22 995	10,90%	20 734	22 995	10,90%
Régulier Internat°	291	663	127,84%	291	663	127,84%
TOTAL	21 025	23 658	12,52%	21 025	23 658	12,52%
Croisières	0	0	-	0	0	-
TOTAL	21 025	23 658	12,52%	21 025	23 658	12,52%

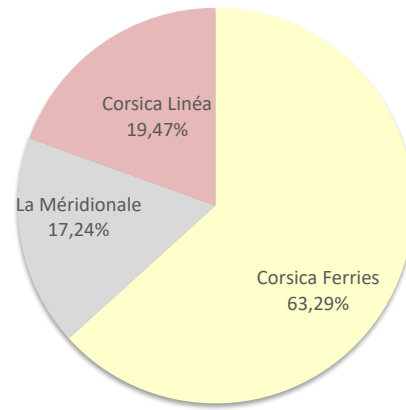
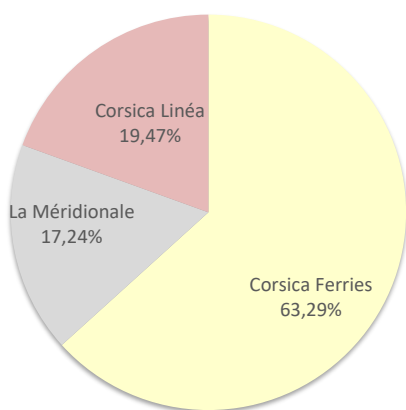
LIGNES

Lignes	Pax	Variation n-1	Lignes	Pax	Variation n-1
Marseille	8 685	-2,26%	Marseille	8 685	-2,26%
Nice	0	-	Nice	0	-
Toulon	14 310	20,78%	Toulon	14 310	20,78%
Porto Torres	663	127,84%	Porto Torres	663	127,84%



COMPAGNIES

Compagnies	Pax	Variation n-1	Compagnies	Pax	Variation n-1
Corsica Ferries	14 973	23,35%	Corsica Ferries	14 973	23,35%
La Méridionale	4 078	8,72%	La Méridionale	4 078	8,72%
Corsica Linéa	4 607	-10,28%	Corsica Linéa	4 607	-10,28%



PORT DE COMMERCE DE BASTIA

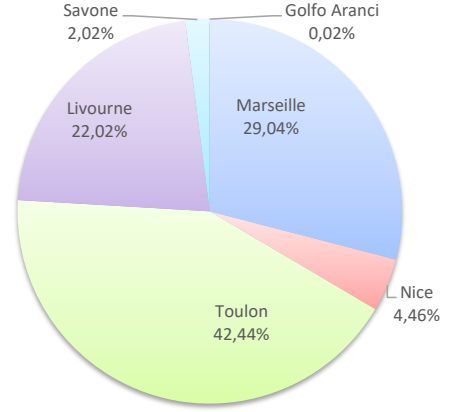
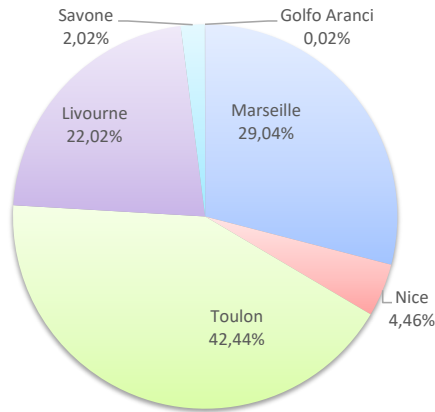
janvier 2023

TRAFIC PASSAGERS

	Trafic passagers du 1er au 31 janvier			Cumul passagers depuis le 1er Janvier		
	2022	2023	Variation	2022	2023	Variation
Régulier National	30 900	34 853	12,79%	30 900	34 853	12,79%
Régulier Internat°	6 934	11 046	59,30%	6 934	11 046	59,30%
TOTAL	37 834	45 899	21,32%	37 834	45 899	21,32%
Croisières	0	0	-	0	0	-
TOTAL	37 834	45 899	21,32%	37 834	45 899	21,32%

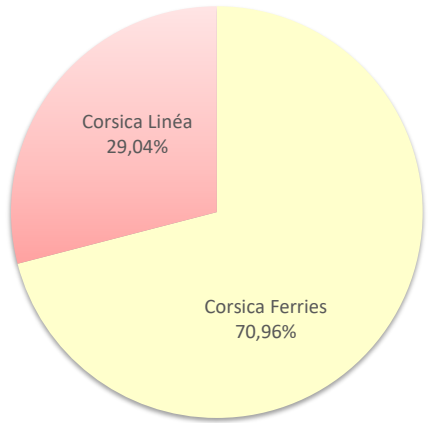
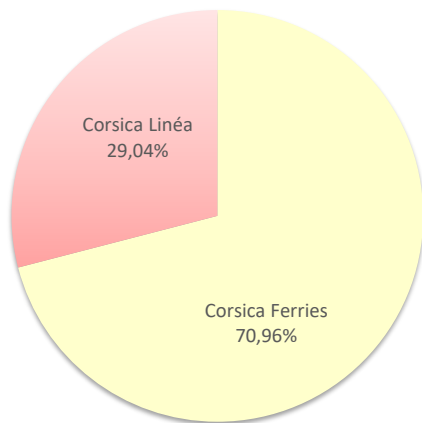
LIGNES

Lignes	Pax	Variation n-1	Lignes	Pax	Variation n-1
Marseille	13 328	9,97%	Marseille	13 328	9,97%
Nice	2 047	-31,29%	Nice	2 047	-31,29%
Toulon	19 478	23,27%	Toulon	19 478	23,27%
Livourne	10 107	46,10%	Livourne	10 107	46,10%
Savone	928	-	Savone	928	-
Piombino	0	-100,00%	Piombino	0	-100,00%
Golfo Aranci	11	-	Golfo Aranci	11	-



COMPAGNIES

Compagnies	Pax	Variation n-1	Compagnies	Pax	Variation n-1
Corsica Ferries	32 571	26,67%	Corsica Ferries	32 571	26,67%
Corsica Linéa	13 328	9,97%	Corsica Linéa	13 328	9,97%



PORT DE COMMERCE DE BONIFACIO

janvier 2023

TRAFIC PASSAGERS

Trafic passagers du 1er au 31 janvier		
2022	2023	Variation
0	0	-
3 292	5 379	63,40%
3 292	5 379	63,40%

Cumul passagers depuis le 1er Janvier		
2022	2023	Variation
0	0	-
3 292	5 379	63,40%
3 292	5 379	63,40%

Régulier National
Régulier Internat°
TOTAL

Croisières

TOTAL

0	0	-
----------	----------	----------

0	0	-
----------	----------	----------

3 292	5 379	63,40%
--------------	--------------	---------------

3 292	5 379	63,40%
--------------	--------------	---------------

Lignes	Pax	Variation n-1
Santa Térésa	5 379	63,40%

Lignes	Pax	Variation n-1
Santa Térésa	5 379	63,40%

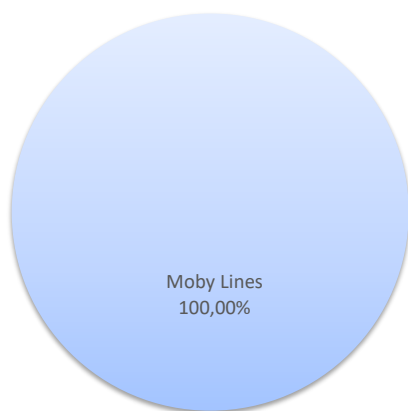
LIGNES



COMPAGNIES

Compagnies	Pax	Variation n-1
Moby Lines	5 379	63,40%

Compagnies	Pax	Variation n-1
Moby Lines	5 379	63,40%

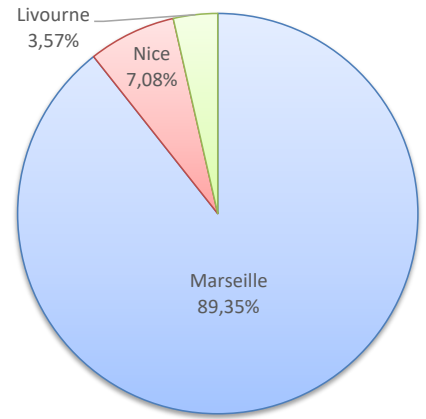
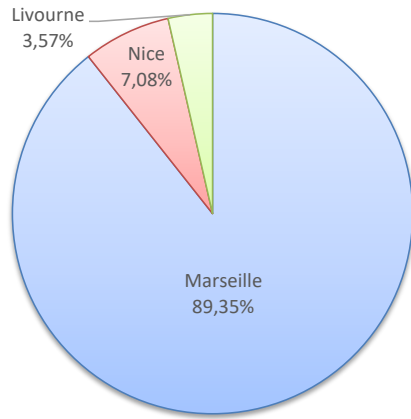


TRAFIC PASSAGERS

	Trafic passagers du 1er au 31 janvier			Cumul passagers depuis le 1er Janvier		
	2022	2023	Variation	2022	2023	Variation
Régulier National	3 803	3 055	-19,67%	3 803	3 055	-19,67%
Régulier Internat°	198	111	-43,94%	198	111	-43,94%
TOTAL	4 001	3 166	-20,87%	4 001	3 166	-20,87%
Croisières	0	0	-	0	0	-
TOTAL	4 001	3 166	-20,87%	4 001	3 166	-20,87%

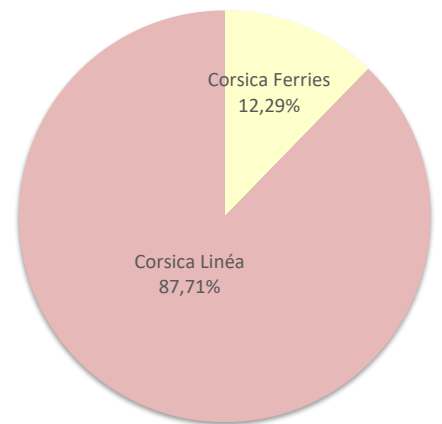
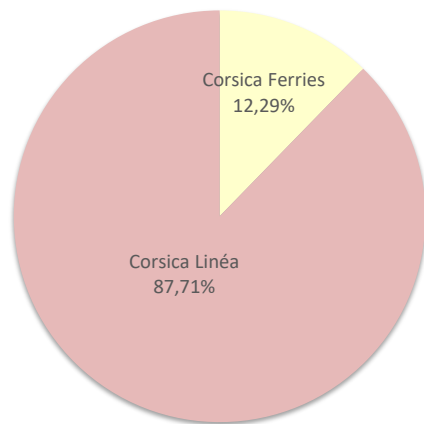
LIGNES

Lignes	Pax	Variation n-1	Lignes	Pax	Variation n-1
Marseille	2 777	-1,07%	Marseille	2 777	-1,07%
Nice	220	-77,91%	Nice	220	-77,91%
Livourne	111	-43,94%	Livourne	111	-43,94%



COMPAGNIES

Compagnies	Pax	Variation n-1	Compagnies	Pax	Variation n-1
Corsica Ferries	389	-67,42%	Corsica Ferries	389	-67,42%
Corsica Linéa	2 777	-1,07%	Corsica Linéa	2 777	-1,07%



PORT DE COMMERCE DE PORTO-VECCHIO

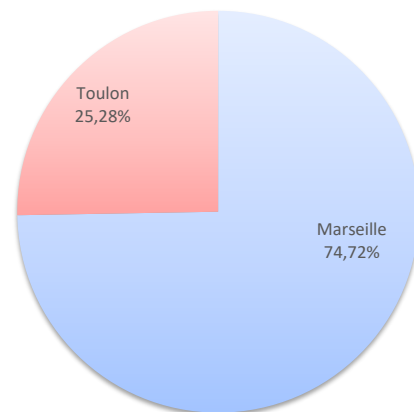
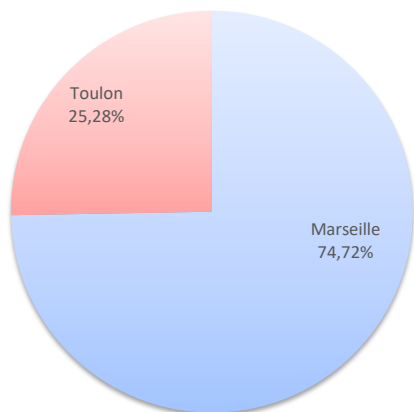
janvier 2023

TRAFIC PASSAGERS

	Trafic passagers du 1er au 31 janvier			Cumul passagers depuis le 1er Janvier		
	2022	2023	Variation	2022	2023	Variation
Régulier National	4 838	3 572	-26,17%	4 838	3 572	-26,17%
Régulier Internat°	8	0	-100,00%	8	0	-100,00%
TOTAL	4 846	3 572	-26,29%	4 846	3 572	-26,29%
Croisières	0	0	-	0	0	-
TOTAL	4 846	3 572	-26,29%	4 846	3 572	-26,29%

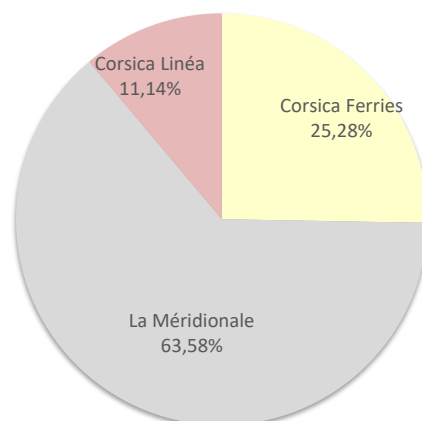
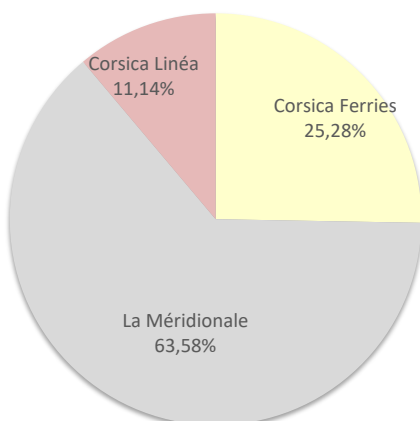
LIGNES

Lignes	Pax	Variation n-1	Lignes	Pax	Variation n-1
Marseille	2 669	-40,50%	Marseille	2 669	-40,50%
Toulon	903	156,53%	Toulon	903	156,53%



COMPAGNIES

Compagnies	Pax	Variation n-1	Compagnies	Pax	Variation n-1
Corsica Ferries	903	150,83%	Corsica Ferries	903	150,83%
La Méridionale	2 271	-	La Méridionale	2 271	-
Corsica Linéa	398	-91,13%	Corsica Linéa	398	-91,13%



PORT DE COMMERCE DE PROPRIANO

janvier 2023

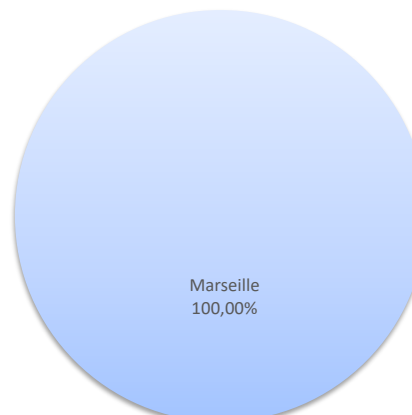
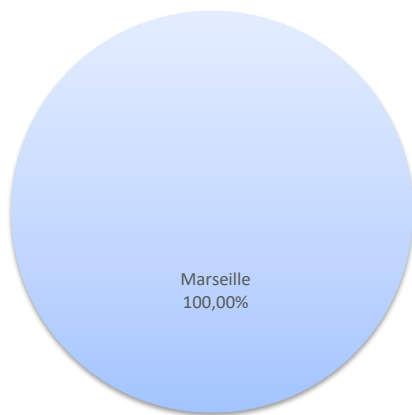
TRAFIC PASSAGERS

	Trafic passagers du 1er au 31 janvier			Cumul passagers depuis le 1er Janvier		
	2022	2023	Variation	2022	2023	Variation
Régulier National	2 238	2 200	-1,70%	2 238	2 200	-1,70%
Régulier Internat°	0	0	-	0	0	-
TOTAL	2 238	2 200	-1,70%	2 238	2 200	-1,70%
Croisières	0	0	-	0	0	-
TOTAL	2 238	2 200	-1,70%	2 238	2 200	-1,70%

LIGNES

Lignes	Pax	Variation n-1
Marseille	2 200	-1,70%

Lignes	Pax	Variation n-1
Marseille	2 200	-1,70%



COMPAGNIES

Compagnies	Pax	Variation n-1
La Méridionale	0	-100,00%
Corsica Linéa	2 200	-

Compagnies	Pax	Variation n-1
La Méridionale	0	-100,00%
Corsica Linéa	2 200	-

